




## Gestione Fondo Gorizia



Camera di Commercio Venezia Giulia

***Preventivo economico per l'esercizio 2017  
dell'Istituto Agevolativo del Fondo Gorizia***

BUDGET ECONOMICO PLURIENNALE (art.2 comma 3 d.m. 27/03/2013)

	ANNO 2017		ANNO 2018		ANNO 2019	
	Parziali	Totali	Parziali	Totali	Parziali	Totali
A) VALORE DELLA PRODUZIONE						
1) Ricavi e proventi per attività istituzionale		4.000,00		4.000,00		4.000,00
a) contributo ordinario dello stato						
b) corrispettivi da contratto di servizio						
b1) con lo Stato						
b2) con le Regioni						
b3) con altri enti pubblici						
b4) con l'Unione Europea						
c) contributi in conto esercizio						
c1) contributi dallo Stato						
c2) contributi da Regione						
c3) contributi da altri enti pubblici						
c4) contributi dall'Unione Europea						
d) contributi da privati						
e) proventi fiscali e parafiscali						
f) ricavi per cessione di prodotti e prestazioni servizi	4.000,00		4.000,00		4.000,00	
2) variazione delle rimanenze dei prodotti in corso di lavorazione, semilavorati e finiti						
3) variazioni dei lavori in corso su ordinazione						
4) incremento di immobili per lavori interni						
5) altri ricavi e proventi						
a) quota contributi in conto capitale imputate all'esercizio						
b) altri ricavi e proventi						
<b>Totale valore produzione (A)</b>		4.000,00		4.000,00		4.000,00
B) COSTI DELLA PRODUZIONE						
6) per materie prime, sussidiarie, di consumo e di merci						
7) per servizi		7.692.788,80		3.790.600,00		3.790.600,00
a) erogazione di servizi istituzionali	7.620.788,80		3.720.000,00		3.720.000,00	
b) acquisizione di servizi	20.000,00		25.100,00		25.100,00	
c) consulenze, collaborazioni, altre prestazioni di lavoro	36.000,00		37.000,00		37.000,00	
d) compensi ad organi amministrazione e controllo	16.000,00		8.500,00		8.500,00	
8) per godimento di beni di terzi						
9) per il personale		160.000,00		175.000,00		175.000,00
a) salari e stipendi						

BUDGET ECONOMICO PLURIENNALE (art.2 comma 3 d.m. 27/03/2013)

	ANNO 2017		ANNO 2018		ANNO 2019	
	Parziali	Totali	Parziali	Totali	Parziali	Totali
b) oneri sociali						
c) trattamento di fine rapporto						
d) trattamento di quiescenza e simili						
e) altri costi	160.000,00		175.000,00		175.000,00	
10) ammortamenti e svalutazioni						
a) ammortamento delle immobilizzazioni immateriali						
b) ammortamento delle immobilizzazioni materiali						
c) altre svalutazioni delle immobilizzazioni						
d) svalutazione dei crediti compresi nell'attivo circolante e delle disposizioni liquide						
11) variazioni delle rimanenze e materie prime, sussidiarie, di consumo e merci						
12) accantonamento per rischi						
13) altri accantonamenti						
14) oneri diversi di gestione		1.500,00		57.500,00		57.500,00
a) oneri per provvedimenti di contenimento della spesa pubblica						
b) altri oneri diversi di gestione	1.500,00		57.500,00		57.500,00	
Totale costi (B)		7.854.288,80		4.023.100,00		4.023.100,00
DIFFERENZA TRA VALORE E COSTI DELLA PRODUZIONE (A-B)		-7.850.288,80		-4.019.100,00		-4.019.100,00
C) PROVENTI ED ONERI FINANZIARI						
15) proventi da partecipazioni, con separata indicazione di quelli relativi ad imprese controllate e collegate						
16) altri proventi finanziari		2.000,00		201.000,00		201.000,00
a) da crediti iscritti nelle immobilizzazioni, con separata indicazione di quelli da imprese controllate e collegate e di quelli da controllanti						
b) da titoli iscritti nelle immobilizzazioni che non costituiscono partecipazioni						
c) da titoli iscritti nell'attivo circolante che non costituiscono partecipazioni	2.000,00		201.000,00		201.000,00	
d) proventi diversi dai precedenti, con separata indicazione di quelli da imprese controllate e collegate e di quelli da controllanti						
17) interessi ed altri oneri finanziari						
a) interessi passivi						
b) oneri per la copertura perdite di imprese controllate e collegate						
c) altri interessi ed oneri finanziari						
17 bis) utili e perdite su cambi						
Totale proventi ed oneri finanziari (15+16-17+-17 bis)		2.000,00		201.000,00		201.000,00
D) RETTIFICHE DI VALORE DI ATTIVITA' FINANZIARIE						

BUDGET ECONOMICO PLURIENNALE (art.2 comma 3 d.m. 27/03/2013)

	ANNO 2017		ANNO 2018		ANNO 2019	
	Parziali	Totali	Parziali	Totali	Parziali	Totali
18) rivalutazioni						
a) di partecipazioni						
b) di immobilizzazioni finanziarie che non costituiscono partecipazioni						
c) di titoli iscritti nell'attivo circolante che non costituiscono partecipazioni						
19) svalutazioni						
a) di partecipazioni						
b) di immobilizzazioni finanziarie che non costituiscono partecipazioni						
c) di titoli iscritti nell'attivo circolante che non costituiscono partecipazioni						
Totale delle rettifiche di valore (18-19)		0,00		0,00		0,00
E) PROVENTI ED ONERI STRAORDINARI						
20) proventi, con separata indicazione delle plusvalenze da alienazioni i cui ricavi non sono iscrivibili al n.5)		50.000,00		20.000,00		20.000,00
21) oneri, con separata indicazione delle minusvalenze da alienazioni i cui effetti contabili non sono iscrivibili al n. 14) e delle imposte relative ad esercizi		50.000,00		10.000,00		10.000,00
Totale delle partite straordinarie (20-21)		0,00		10.000,00		10.000,00
Risultato prima delle imposte		-7.848.288,80		-3.808.100,00		-3.808.100,00
Imposte dell'esercizio, correnti, differite e anticipate						
AVANZO (DISAVANZO) ECONOMICO DELL'ESERCIZIO		-7.848.288,80		-3.808.100,00		-3.808.100,00



FONDO GORIZIA

Bilancio preventivo per l'esercizio 2017

Allegato A

VOCI DI ONERI/PROVENTI E INVESTIMENTO	VALORI COMPLESSIVI		FUNZIONI ISTITUZIONALI				
	Previsione Consuntivo al 2016	Preventivo anno 2017	Organi Istituzionali Segreteria Generale (A)	Servizio di supporto (B)	Anagrafe e servizi di regolazione del mercato (C)	Studio, formazione, informazione e promozione economica (D)	Totale (A+B+C+D)
<b>GESTIONE CORRENTE</b>							
<b>A) Proventi correnti</b>							
1)Diritto annuale							
2)Diritti di segreteria	4.500,00	4.000,00	0,00	0,00	0,00	4.000,00	4.000,00
3)Contributi trasferimenti e altre entrate	0,00	0,00	0,00	0,00	0,00	0,00	0,00
4)Proventi da gestione di beni e servizi	0,00	0,00	0,00	0,00	0,00	0,00	0,00
5)Variazione delle rimanenze	0,00	0,00	0,00	0,00	0,00	0,00	0,00
<b>Totale Proventi correnti (A)</b>	<b>4.500,00</b>	<b>4.000,00</b>	<b>0,00</b>	<b>0,00</b>	<b>0,00</b>	<b>4.000,00</b>	<b>4.000,00</b>
<b>B) Costi di struttura</b>							
6) Personale	160.000,00	160.000,00	0,00	0,00	0,00	160.000,00	160.000,00
7)Funzionamento	135.934,80	73.500,00	10.000,00	37.500,00	0,00	26.000,00	73.500,00
8)Interventi economici	7.509.060,00	7.620.788,80	0,00	0,00	0,00	7.620.788,80	7.620.788,80
9)Ammortamenti e accantonamenti	0,00	0,00	0,00	0,00	0,00	0,00	0,00
<b>Totali Oneri correnti (B)</b>	<b>7.804.994,80</b>	<b>7.854.288,80</b>	<b>10.000,00</b>	<b>37.500,00</b>	<b>0,00</b>	<b>7.806.788,80</b>	<b>7.854.288,80</b>
<b>Risultato della gestione corrente (A-B)</b>	<b>-7.800.494,80</b>	<b>-7.850.288,80</b>	<b>-10.000,00</b>	<b>-37.500,00</b>	<b>0,00</b>	<b>-7.802.788,80</b>	<b>-7.850.288,80</b>
<b>C) GESTIONE FINANZIARIA</b>							
10)Proventi finanziari	252.050,00	2.000,00	0,00	2.000,00	0,00	0,00	2.000,00
11)Oneri finanziari	0,00	0,00	0,00	0,00	0,00	0,00	0,00
<b>Risultato della gestione finanziaria</b>	<b>252.050,00</b>	<b>2.000,00</b>	<b>0,00</b>	<b>2.000,00</b>	<b>0,00</b>	<b>0,00</b>	<b>2.000,00</b>
<b>D) GESTIONE STRAORDINARIA</b>							
12)Proventi straordinari	300.000,00	50.000,00	0,00	50.000,00	0,00	0,00	50.000,00
13)Oneri straordinari	10.000,00	50.000,00	0,00	50.000,00	0,00	0,00	50.000,00
<b>Risultato della gestione straordinaria</b>	<b>290.000,00</b>	<b>0,00</b>	<b>0,00</b>	<b>0,00</b>	<b>0,00</b>	<b>0,00</b>	<b>0,00</b>
<b>Avanzo/Disavanzo economico dell'esercizio (A-B+/-C+/-D)</b>	<b>-7.258.444,80</b>	<b>-7.848.288,80</b>	<b>-10.000,00</b>	<b>-35.500,00</b>	<b>0,00</b>	<b>-7.802.788,80</b>	<b>-7.848.288,80</b>
<b>PIANO DEGLI INVESTIMENTI</b>							
E)Immobilizzazioni immateriali							
F)Immobilizzazioni materiali							
G)Immobilizzazioni finanziarie							
<b>TOTALE INVESTIMENTI (E+F+G)</b>							

Il Capo Ragioniere  
Rag. Soldà Luciana

*Soldà Luciana*

Il Presidente  
Comm. Antonio Paoletti

*Antonio Paoletti*

Il Segretario Generale  
dott. Pierluigi Medeot

*Pierluigi Medeot*



BUDGET ECONOMICO ANNUALE (art.2 comma 3 d.m. 27/03/2013)

	ANNO 2017		ANNO 2016	
	Parziali	Totali	Parziali	Totali
A) VALORE DELLA PRODUZIONE				
1) Ricavi e proventi per attività istituzionale		4.000,00		4.500,00
a) contributo ordinario dello stato				
b) corrispettivi da contratto di servizio				
b1) con lo Stato				
b2) con le Regioni				
b3) con altri enti pubblici				
b4) con l'Unione Europea				
c) contributi in conto esercizio				
c1) contributi dallo Stato				
c2) contributi da Regione				
c3) contributi da altri enti pubblici				
c4) contributi dall'Unione Europea				
d) contributi da privati				
e) proventi fiscali e parafiscali				
f) ricavi per cessione di prodotti e prestazioni servizi	4.000,00		4.500,00	
2) variazione delle rimanenze dei prodotti in corso di lavorazione, semilavorati e finiti				
3) variazioni dei lavori in corso su ordinazione				
4) incremento di immobili per lavori interni				
5) altri ricavi e proventi				
a) quota contributi in conto capitale imputate all'esercizio				
b) altri ricavi e proventi				
<b>Totale valore produzione (A)</b>		<b>4.000,00</b>		<b>4.500,00</b>
B) COSTI DELLA PRODUZIONE				
6) per materie prime, sussidiarie, di consumo e di merci				
7) per servizi		7.692.788,80		7.549.944,80
a) erogazione di servizi istituzionali	7.620.788,80		7.509.060,00	
b) acquisizione di servizi	20.000,00		8.500,00	
c) consulenze, collaborazioni, altre prestazioni di lavoro	36.000,00		32.134,80	
d) compensi ad organi amministrazione e controllo	16.000,00		250,00	
8) per godimento di beni di terzi				
9) per il personale		160.000,00		160.000,00
a) salari e stipendi				
b) oneri sociali				
c) trattamento di fine rapporto				
d) trattamento di quiescenza e simili				
e) altri costi	160.000,00		160.000,00	
10) ammortamenti e svalutazioni				
a) ammortamento delle immobilizzazioni immateriali				
b) ammortamento delle immobilizzazioni materiali				
c) altre svalutazioni delle immobilizzazioni				
d) svalutazione dei crediti compresi nell'attivo circolante e delle disposizioni liquide				
11) variazioni delle rimanenze e materie prime, sussidiarie, di consumo e merci				
12) accantonamento per rischi				
13) altri accantonamenti				

BUDGET ECONOMICO ANNUALE (art.2 comma 3 d.m. 27/03/2013)

	ANNO 2017		ANNO 2016	
	Parziali	Totali	Parziali	Totali
14) oneri diversi di gestione		1.500,00		95.050,00
a) oneri per provvedimenti di contenimento della spesa pubblica				
b) altri oneri diversi di gestione	1.500,00		95.050,00	
<b>Totale costi (B)</b>		<b>7.854.288,80</b>		<b>7.804.994,80</b>
<b>DIFFERENZA TRA VALORE E COSTI DELLA PRODUZIONE (A-B)</b>		<b>-7.850.288,80</b>		<b>-7.800.494,80</b>
<b>C) PROVENTI ED ONERI FINANZIARI</b>				
15) proventi da partecipazioni, con separata indicazione di quelli relativi ad imprese controllate e collegate				
16) altri proventi finanziari		2.000,00		252.050,00
a) da crediti iscritti nelle immobilizzazioni, con separata indicazione di quelli da imprese controllate e collegate e di quelli da controllanti				
b) da titoli iscritti nelle immobilizzazioni che non costituiscono partecipazioni				
c) da titoli iscritti nell'attivo circolante che non costituiscono partecipazioni	2.000,00		252.050,00	
d) proventi diversi dai precedenti, con separata indicazione di quelli da imprese controllate e collegate e di quelli da controllanti				
17) interessi ed altri oneri finanziari				
a) interessi passivi				
b) oneri per la copertura perdite di imprese controllate e collegate				
c) altri interessi ed oneri finanziari				
17 bis) utili e perdite su cambi				
<b>Totale proventi ed oneri finanziari (15+16-17+-17 bis)</b>		<b>2.000,00</b>		<b>252.050,00</b>
<b>D) RETTIFICHE DI VALORE DI ATTIVITA' FINANZIARIE</b>				
18) rivalutazioni				
a) di partecipazioni				
b) di immobilizzazioni finanziarie che non costituiscono partecipazioni				
c) di titoli iscritti nell'attivo circolante che non costituiscono partecipazioni				
19) svalutazioni				
a) di partecipazioni				
b) di immobilizzazioni finanziarie che non costituiscono partecipazioni				
c) di titoli iscritti nell'attivo circolante che non costituiscono partecipazioni				
<b>Totale delle rettifiche di valore (18-19)</b>		<b>0,00</b>		<b>0,00</b>
<b>E) PROVENTI ED ONERI STRAORDINARI</b>				
20) proventi, con separata indicazione delle plusvalenze da alienazioni i cui ricavi non sono iscrivibili al n.5)		50.000,00		300.000,00
21) oneri, con separata indicazione delle minusvalenze da alienazioni i cui effetti contabili non sono iscrivibili al n. 14) e delle imposte relative ad esercizi		50.000,00		10.000,00
<b>Totale delle partite straordinarie (20-21)</b>		<b>0,00</b>		<b>290.000,00</b>
<b>Risultato prima delle imposte</b>		<b>-7.848.288,80</b>		<b>-7.258.444,80</b>
<b>Imposte dell'esercizio, correnti, differite e anticipate</b>				
<b>AVANZO (DISAVANZO) ECONOMICO DELL'ESERCIZIO</b>		<b>-7.848.288,80</b>		<b>-7.258.444,80</b>

VOCI DI ONERI PROVENTI E INVESTIMENTI	Pre-consuntivo 2016	Preventivo 2017	FUNZIONE IST. A	FUNZIONE IST. B	FUNZIONE IST. C	FUNZIONE IST. D	TOTALE (A+B+C+D)
			A001 - Organi istituzionali segreteria generale	A002 - Servizio di supporto	A003 - Anagrafe e servizi di regolazione del mercato	A004 - Studio formaz informaz e promoz econom	
1) Diritto Annuale	-	-	-	-	-	-	-
2) Diritti di Segreteria	4.500,00	4.000,00	-	-	-	4.000,00	4.000,00
3) Contributi trasferimenti e altre entrate	-	-	-	-	-	-	-
4) Proventi da gestione di beni e servizi	-	-	-	-	-	-	-
5) Variazione delle rimanenze	-	-	-	-	-	-	-
Totale proventi correnti A	4.500,00	4.000,00	-	-	-	4.000,00	4.000,00
6) Personale	160.000,00	160.000,00	-	-	-	160.000,00	160.000,00
b) oneri sociali	-	-	-	-	-	-	-
d) altri costi	160.000,00	160.000,00	-	-	-	160.000,00	160.000,00
7) Funzionamento	135.934,80	73.500,00	10.000,00	37.500,00	-	26.000,00	73.500,00
a) Prestazioni servizi	40.634,80	56.000,00	10.000,00	20.000,00	-	26.000,00	56.000,00
c) Oneri diversi di gestione	95.050,00	1.500,00	-	1.500,00	-	-	1.500,00
d) Quote associative	-	-	-	-	-	-	-
e) Organi istituzionali	250,00	16.000,00	-	16.000,00	-	-	16.000,00
8) Interventi economici	7.509.060,00	7.620.788,80	-	-	-	7.620.788,80	7.620.788,80
9) Ammortamenti e accantonamenti	-	-	-	-	-	-	-
Totale Oneri Correnti B	7.804.994,80	7.854.288,80	10.000,00	37.500,00	-	7.806.788,80	7.854.288,80
Risultato della gestione corrente A-B	7.800.494,80	7.850.288,80	10.000,00	37.500,00	-	7.802.788,80	7.850.288,80
10) Proventi finanziari	252.050,00	2.000,00	-	2.000,00	-	-	2.000,00
11) Oneri finanziari	-	-	-	-	-	-	-
Risultato della gestione finanziaria	252.050,00	2.000,00	-	2.000,00	-	-	2.000,00
12) Proventi straordinari	300.000,00	50.000,00	-	50.000,00	-	-	50.000,00
13) Oneri straordinari	10.000,00	50.000,00	-	50.000,00	-	-	50.000,00
Risultato della gestione straordinaria	290.000,00	-	-	-	-	-	-
Disavanzo/Avanzo economico esercizio A-B -C -D	7.258.444,80	7.848.288,80	10.000,00	35.500,00	-	7.802.788,80	7.848.288,80
E Immobilizzazioni Immateriali	-	-	-	-	-	-	-
Licenze d' uso	-	-	-	-	-	-	-
Diritti d'autore	-	-	-	-	-	-	-
F Immobilizzazioni Materiali	-	-	-	-	-	-	-
Immobili	-	-	-	-	-	-	-
Attrezz. non informatiche	-	-	-	-	-	-	-
Automezzi	-	-	-	-	-	-	-
Biblioteca	-	-	-	-	-	-	-
F Immobilizzazioni Finanziarie	-	-	-	-	-	-	-
Partecipazioni e quote	-	-	-	-	-	-	-
Altri investimenti mobiliari	-	-	-	-	-	-	-
Prestiti ed anticipazioni attive	-	-	-	-	-	-	-



PREVISIONI DI ENTRATA - ANNO 2017  
ENTRATE

Pag. 1 / 4

Liv.	DESCRIZIONE CODICE ECONOMICO	TOTALE ENTRATE
	<b>DIRITTI</b>	
1100	Diritto annuale	
1200	Sanzioni diritto annuale	
1300	Interessi moratori per diritto annuale	
1400	Diritti di segreteria	4.000,00
1500	Sanzioni amministrative	
	<b>ENTRATE DERIVANTI DALLA PRESTAZIONE DI SERVIZI E DALLA CESSIONE DI BENI</b>	
2101	Vendita pubblicazioni	
2199	Altri proventi derivanti dalla cessione di beni	
2201	Proventi da verifiche metriche	
2202	Concorsi a premio	
2203	Utilizzo banche dati	
2299	Altri proventi derivanti dalla prestazione di servizi	
	<b>CONTRIBUTI E TRASFERIMENTI CORRENTI</b>	
	<b>Contributi e trasferimenti correnti da Amministrazioni pubbliche</b>	
3101	Contributi e trasferimenti correnti da Stato per attività delegate	
3102	Altri contributi e trasferimenti correnti da Stato	
3103	Contributi e trasferimenti correnti da enti di ricerca statali	
3104	Altri contributi e trasferimenti correnti da altre amministrazioni pubbliche centrali	
3105	Contributi e trasferimenti correnti da Regione e Prov. Autonoma per attività delegate	
3106	Altri contributi e trasferimenti correnti da Regione e Prov. Autonoma	
3107	Contributi e trasferimenti correnti da province	
3108	Contributi e trasferimenti correnti da città metropolitane	
3109	Contributi e trasferimenti correnti da comuni	
3110	Contributi e trasferimenti correnti da unioni di comuni	
3111	Contributi e trasferimenti correnti da comunità montane	
3112	Contributi e trasferimenti correnti da aziende sanitarie	
3113	Contributi e trasferimenti correnti da aziende ospedaliere	
3114	Contributi e trasferimenti correnti da IRCCS pubblici - Fondazioni IRCCS	
3115	Contributi e trasferimenti correnti dagli Istituti Zooprofilattici sperimentali	
3116	Contributi e trasferimenti correnti da Policlinici universitari	
3117	Contributi e trasferimenti correnti da Enti di previdenza	
3118	Contributi e trasferimenti correnti da Enti di ricerca locali	
3119	Contributi e trasferimenti correnti da Camere di commercio	
3120	Contributi e trasferimenti correnti da Unioni regionali delle Camere di Commercio	
3121	Contributi e trasferimenti correnti da Centri esteri delle Camere di Commercio	
3122	Contributi e trasferimenti correnti da Unioncamere - fondo perequativo per rigidità di bilancio	
3123	Contributi e trasferimenti correnti da Unioncamere - fondo perequativo per progetti	
3124	Altri contributi e trasferimenti correnti da Unioncamere	
3125	Contributi e trasferimenti correnti da Autorità portuali	
3126	Contributi e trasferimenti correnti da Aziende di promozione turistica	
3127	Contributi e trasferimenti correnti da Università	
3128	Contributi e trasferimenti correnti da Enti gestori di parchi	

Liv.	DESCRIZIONE CODICE ECONOMICO	TOTALE ENTRATE
3129	Contributi e trasferimenti correnti da ARPA	
3199	Contributi e trasferimenti correnti da altre Amministrazioni pubbliche locali	
	<b>Contributi e trasferimenti correnti da soggetti privati</b>	
3201	Contributi e trasferimenti correnti da Famiglie	
3202	Contributi e trasferimenti correnti da Istituzioni sociali senza fine di lucro	
3203	Riversamento avanzo di bilancio da Aziende speciali	
3204	Altri contributi e trasferimenti correnti da Aziende speciali	
3205	Contributi e trasferimenti correnti da Imprese	
	<b>Contributi e trasferimenti correnti dall'estero</b>	
3301	Contributi e trasferimenti correnti da Unione Europea	
3302	Contributi e trasferimenti correnti da altre istituzioni estere	
3303	Contributi e trasferimenti correnti da soggetti esteri privati	
	<b>ALTRE ENTRATE CORRENTI</b>	
	<b>Concorsi, recuperi e rimborsi</b>	
4101	Rimborsi spese per personale distaccato/comandato	
4103	Rimborso spese dalle Aziende Speciali	
4198	Altri concorsi, recuperi e rimborsi	
4199	Sopravvenienze attive	
	<b>Entrate patrimoniali</b>	
4201	Fitti attivi di terreni	
4202	Altri fitti attivi	
4203	Interessi attivi da Amministrazioni pubbliche	
4204	Interessi attivi da altri	
4205	Proventi mobiliari	
4499	Altri proventi finanziari	1.000,00
	<b>ENTRATE DERIVANTI DA ALIENAZIONI DI BENI</b>	
	<b>Alienazione di immobilizzazioni materiali</b>	
5101	Alienazione di terreni	
5102	Alienazione di fabbricati	
5103	Alienazione di Impianti e macchinari	
5104	Alienazione di altri beni materiali	
5200	Alienazione di immobilizzazioni immateriali	
	<b>Alienazione di immobilizzazioni finanziarie</b>	
5301	Alienazione di partecipazioni di controllo e di collegamento	
5302	Alienazione di partecipazioni in altre imprese	
5303	Alienazione di titoli di Stato	
5304	Alienazione di altri titoli	
	<b>CONTRIBUTI E TRASFERIMENTI IN C/CAPITALE</b>	
	<b>Contributi e trasferimenti in c/capitale da Amministrazioni pubbliche</b>	
6101	Contributi e trasferimenti in c/capitale da Stato	
6102	Contributi e trasferimenti c/capitale da enti di ricerca statali	
6103	Contributi e trasferimenti c/capitale da altre amministrazioni pubbliche centrali	
6104	Contributi e trasferimenti da Regione e Prov. Autonoma	
6105	Contributi e trasferimenti in c/capitale da province	

Liv.	DESCRIZIONE CODICE ECONOMICO	TOTALE ENTRATE
6106	Contributi e trasferimenti in c/capitale da città metropolitane	
6107	Contributi e trasferimenti in c/capitale da comuni	
6108	Contributi e trasferimenti in c/capitale da unioni di comuni	
6109	Contributi e trasferimenti in c/capitale da comunità montane	
6110	Contributi e trasferimenti in c/capitale da aziende sanitarie	
6111	Contributi e trasferimenti in c/capitale da aziende ospedaliere	
6112	Contributi e trasferimenti in c/capitale da IRCCS pubblici - Fondazioni IRCCS	
6113	Contributi e trasferimenti in c/capitale dagli Istituti Zooprofilattici sperimentali	
6114	Contributi e trasferimenti in c/capitale da Policlinici universitari	
6115	Contributi e trasferimenti in c/capitale da Enti di previdenza	
6116	Contributi e trasferimenti in c/capitale da Enti di ricerca locali	
6117	Contributi e trasferimenti in c/capitale da altre Camere di commercio	
6118	Contributi e trasferimenti in c/capitale da Unioni regionali delle Camere di commercio	
6119	Contributi e trasferimenti in c/capitale da Centri esteri delle Camere di Commercio	
6120	Contributi e trasferimenti in c/capitale da Unioncamere	
6121	Contributi e trasferimenti in c/capitale da Autorità portuali	
6122	Contributi e trasferimenti in c/capitale da Aziende di promozione turistica	
6123	Contributi e trasferimenti in c/capitale da Università	
6124	Contributi e trasferimenti in c/capitale da Enti Parco Nazionali	
6125	Contributi e trasferimenti in c/capitale da ARPA	
6199	Contributi e trasferimenti in c/capitale da altre Amministrazioni pubbliche locali	
	<b>Contributi e trasferimenti in conto capitale da soggetti privati</b>	
6201	Contributi e trasferimenti in c/capitale da aziende speciali	
6202	Contributi e trasferimenti in c/capitale da altre Imprese	
6203	Contributi e trasferimenti in c/capitale da Famiglie	
6204	Contributi e trasferimenti in c/capitale da Istituzioni sociali senza fine di lucro	
	<b>Contributi e trasferimenti in c/capitale dall'estero</b>	
6301	Contributi e trasferimenti in c/capitale dall'Unione Europea	
6302	Contributi e trasferimenti in conto capitale da altre istituzioni estere	
6303	Contributi e trasferimenti in conto capitale da soggetti esteri privati	
	<b>OPERAZIONI FINANZIARIE</b>	
7100	Prelevi da conti bancari di deposito	
7200	Restituzione depositi versati dall'Ente	
7300	Depositi cauzionali	
7350	Restituzione fondi economici	
	<b>Riscossione di crediti</b>	
7401	Riscossione di crediti da Camere di Commercio	
7402	Riscossione di crediti dalle Unioni regionali	
7403	Riscossione di crediti da altre amministrazioni pubbliche	
7404	Riscossione di crediti da aziende speciali	
7405	Riscossione di crediti da altre imprese	3.500.000,00
7406	Riscossione di crediti da dipendenti	
7407	Riscossione di crediti da famiglie	
7408	Riscossione di crediti da istituzioni sociali private	

PREVISIONI DI ENTRATA - ANNO 2017

Liv.	DESCRIZIONE CODICE ECONOMICO	TOTALE ENTRATE
7409	Riscossione di crediti da soggetti esteri	
7500	Allre operazioni finanziarie	
	<b>ENTRATE DERIVANTI DA ACCENSIONE DI PRESTITI</b>	
8100	Anticipazioni di cassa	
8200	Mului e prestiti	
9998	INCASSI DA REGOLARIZZARE DERIVANTI DALLE ANTICIPAZIONI DI CASSA (riscossioni codificate dal cassiere)	
9999	ALTRI INCASSI DA REGOLARIZZARE (riscossioni codificate dal cassiere)	

TOTALE PREVISIONI DI ENTRATA

3.505.000,00

CONTO PREVENTIVO IN TERMINI DI CASSA - USCITE ANNO 2017

MISSIONE	011	Competitività e sviluppo delle imprese
PROGRAMMA	005	Promozione e attuazione di politiche di sviluppo, competitività e innovazione, di responsabilità sociale d'impresa e movimento cooperativo
DIVISIONE	4	AFFARI ECONOMICI
GRUPPO	1	Affari generali economici, commerciali e del lavoro

SIOPE	DESCRIZIONE	IMPORTO PREVISIONE
1102	Rimborsi spese per personale distaccato/comandato	141.600,00
2110	Studi, consulenze, indagini e ricerche di mercato	20.740,00
3199	Contributi e trasferimenti correnti a altre Amministrazioni Pubbliche locali	850.000,00
3202	Altri contributi e trasferimenti a aziende speciali	850.000,00
3203	Altri contributi e trasferimenti ordinari a imprese	850.000,00

**TOTALE** **2.712.340,00**



**CONTO PREVENTIVO IN TERMINI DI CASSA - USCITE ANNO 2017**

MISSIONE	016	Commercio internazionale ed internazionalizzazione del sistema produttivo
PROGRAMMA	005	Sostegno all'internazionalizzazione delle imprese e promozione del made in Italy
DIVISIONE	4	AFFARI ECONOMICI
GRUPPO	1	Affari generali economici, commerciali e del lavoro

SIOPE	DESCRIZIONE	IMPORTO PREVISIONE
1102	Rimborsi spese per personale distaccato/comandato	18.400,00
2110	Studi, consulenze, indagini e ricerche di mercato	3.660,00
3199	Contributi e trasferimenti correnti a altre Amministrazioni Pubbliche locali	150.000,00
3202	Allri contributi e trasferimenti a aziende speciali	150.000,00
3203	Allri contributi e trasferimenti ordinari a imprese	150.000,00
<b>TOTALE</b>		<b>472.060,00</b>

CONTO PREVENTIVO IN TERMINI DI CASSA - USCITE ANNO 2017

MISSIONE	032	Servizi Istituzionali e generali delle amministrazioni pubbliche
PROGRAMMA	002	Indirizzo politico
DIVISIONE	1	SERVIZI GENERALI DELLE PUBBLICHE AMMINISTRAZIONI
GRUPPO	1	Organi esecutivi e legislativi, attività finanziari e fiscali e affari esteri

SIOPE	DESCRIZIONE	IMPORTO PREVISIONE
2126	Spese legali	10.000,00
TOTALE		10.000,00

CONTO PREVENTIVO IN TERMINI DI CASSA - USCITE ANNO 2017

MISSIONE	032	Servizi istituzionali e generali delle amministrazioni pubbliche
PROGRAMMA	003	Servizi e affari generali per le amministrazioni di competenza
DIVISIONE	1	SERVIZI GENERALI DELLE PUBBLICHE AMMINISTRAZIONI
GRUPPO	3	Servizi generali

SIOPE	DESCRIZIONE	IMPORTO PREVISIONE
2123	Assistenza informatica e manutenzione software	9.000,00
2299	Acquisto di beni e servizi derivate da sopravvenienze passive	3.000,00
4401	IRAP	40,00
4499	Altri tributi	0,00
4502	Indennità e rimborso spese per il Consiglio	600,00
<b>TOTALE</b>		<b>12.640,00</b>

CONTO PREVENTIVO IN TERMINI DI CASSA - USCITE ANNO 2017

MISSIONE	090	Servizi per conto terzi e partite di giro
PROGRAMMA	001	Servizi per conto terzi e partite di giro
DIVISIONE	1	SERVIZI GENERALI DELLE PUBBLICHE AMMINISTRAZIONI
GRUPPO	3	Servizi generali

SIOPE	DESCRIZIONE	IMPORTO PREVISIONE
7404	Concessione di crediti ad altre imprese	2.500.000,00
7500	Altre operazioni finanziarie	50.000,00
8200	Rimborso mutui e prestiti	0,00
<b>TOTALE</b>		<b>2.550.000,00</b>

CONTO PREVENTIVO IN TERMINI DI CASSA - USCITE ANNO 2017  
TOTALI

Pag. 6 / 6

MISSIONE	016	Commercio internazionale ed internazionalizzazione del sistema produttivo
PROGRAMMA	005	Sostegno all'internazionalizzazione delle imprese e promozione del made in Italy
DIVISIONE	4	AFFARI ECONOMICI
GRUPPO	1	Affari generali economici, commerciali e del lavoro
TOTALE MISSIONE		472.060,00

MISSIONE	032	Servizi istituzionali e generali delle amministrazioni pubbliche
PROGRAMMA	002	Indirizzo politico
DIVISIONE	1	SERVIZI GENERALI DELLE PUBBLICHE AMMINISTRAZIONI
GRUPPO	1	Organi esecutivi e legislativi, attività finanziari e fiscali e affari esteri
TOTALE MISSIONE		10.000,00

MISSIONE	090	Servizi per conto terzi e partite di giro
PROGRAMMA	001	Servizi per conto terzi e partite di giro
DIVISIONE	1	SERVIZI GENERALI DELLE PUBBLICHE AMMINISTRAZIONI
GRUPPO	3	Servizi generali
TOTALE MISSIONE		2.550.000,00

MISSIONE	011	Competitività e sviluppo delle imprese
PROGRAMMA	005	Promozione e attuazione di politiche di sviluppo, competitività e innovazione, di responsabilità sociale d'impresa e movimento cooperativo
DIVISIONE	4	AFFARI ECONOMICI
GRUPPO	1	Affari generali economici, commerciali e del lavoro
TOTALE MISSIONE		2.712.340,00

MISSIONE	032	Servizi istituzionali e generali delle amministrazioni pubbliche
PROGRAMMA	003	Servizi e affari generali per le amministrazioni di competenza
DIVISIONE	1	SERVIZI GENERALI DELLE PUBBLICHE AMMINISTRAZIONI
GRUPPO	3	Servizi generali
TOTALE MISSIONE		12.640,00


TOTALE GENERALE

5.757.040,00





# Gestione Fondo Gorizia



**Camera di Commercio Venezia Giulia**

Relazione al Preventivo Economico

Anno 2017

Art. 7 del DPR 2 novembre 2005, n. 254



Il 28 ottobre 2016 si è insediato il Consiglio della nuova Camera di Commercio Venezia Giulia, dove sono confluite le Camere di Commercio di Gorizia e di Trieste.

La volontà di accorpate le circoscrizioni di Gorizia e Trieste era già stata contemporaneamente formalizzata dai due Consigli camerali il 27 febbraio 2015 e la costituzione formale dell'ente è avvenuta con Decreto Ministeriale del 6 agosto 2015. Il medesimo Decreto ha nominato Commissario il Segretario Generale delle due Camere di Commercio, dott. Pierluigi Medeot, che ha seguito ogni aspetto tecnico della fusione.

Il Presidente della Camera di Commercio Venezia Giulia è il comm. Antonio Paoletti, mentre il Vice Presidente è il signor Gianluca Madriz.

L'espressione contemporanea, ai vertici, del territorio di Trieste e di Gorizia imposta il percorso tecnico avviato verso una traduzione operativa equilibrata e coerente, dove ciascuna professionalità opera alla luce della sensibilità e delle competenze maturate nel passato e relazionate alle caratteristiche del territorio ma matura, con consapevolezza, anche, una serie significativa di esperienze derivante dal confronto e dalle potenzialità e possibilità che si aprono per un unico territorio che da Gorizia arriva a Trieste, province comprese, e diviene un soggetto politicamente competitivo perché più vasto, economicamente importante per le numerose eccellenze che entrambi i territori possiedono e che, in parte li accomunano, in parte li rendono complementari.

La Gestione Fondo Gorizia, in questo percorso, non modifica il proprio assetto giuridico, disciplinato, peraltro, per quanto concerne l'area geografica sulla quale può operare, dalla legge nazionale 700/1975, né viene modificato sotto il profilo istituzionale: la Giunta Camerale Integrata continua ad essere costituita dalla Giunta Camerale (in questo caso quella della Venezia Giulia), integrata dal componente nominato dalla Regione, dai componenti indicati dalle amministrazioni comunali di Gorizia e Savogna d'Isonzo e, fino a quando non verrà integrato ulteriormente il piano di subentro delle Province, allegato alla LR 26/2014, anche dai componenti della Provincia di Gorizia.

Sebbene la Camera di Commercio Venezia Giulia sia perfettamente operativa, molteplici sono ancora gli adempimenti da fare per adeguare ogni aspetto del nuovo ente camerale/sistema camerale al nuovo assetto.

Fondamentale, invece, in questo momento, è impostare una nuova politica programmatoria che tenga conto dei nuovi assetti istituzionali e sia capace di sintetizzare, con una vera e profonda condivisione di obiettivi, la nuova scelta di unire le circoscrizioni territoriali di Gorizia e Trieste sotto l'egida di un nuovo ente camerale.

L'impegno su questo profilo sarà, dunque, legato alla redazione di un nuovo Piano pluriennale di mandato che fissi gli obiettivi da raggiungere nel periodo 2017/2021. Da qui deriveranno, di anno in anno, le Relazioni Previsionali e Programmatiche da cui nasceranno, secondo il processo di *cascading*, le relazioni ai bilanci.

E' evidente che, in questo particolare momento, l'assenza degli strumenti programmatori che sostengono la struttura conseguente di pianificazione, impedisce di completare adeguatamente la parte narrativa della presente relazione che, oltre che fissare le azioni consolidate del Fondo Gorizia, quelle "tradizionali" che si ripropongono di anno in anno, altro non deve proporre.

Il filone programmatico in linea di massima, al momento, inerisce gli interventi al sostegno degli investimenti delle imprese artigianali, industriali, del commercio e servizi e del turismo, anche a sostegno della filiera nautica ed aeronautica, dove sono previsti gli interventi più qualificanti, e l'aiuto alle iniziative che inducono la crescita economica, compresa l'occupazione.

Di logica, il documento contabile sarà implementato con le altre iniziative a completamento del rinnovo del quadro programmatico, in coerenza con la definizione della programmazione "alta" da cui deriverà la deliberazione programmatica annuale adottata dalla Giunta Camerale Integrata.

Certi "pilastri", a tutela e garanzia della piena legittimità, soprattutto di natura europea, dell'attività dell'Azienda, continueranno ad essere riproposti: si provvederà al rinnovo della convenzione stipulata tra l'Azienda e lo studio Europroject – IBC Srl di Bologna al fine di garantire la fornitura di un servizio continuativo di assistenza che assicuri all'Azienda Speciale Zona Franca il supporto necessario per assicurare il rispetto delle nuove regole comunitarie, nella gestione del Fondo Gorizia anche per l'anno 2017, in connessione anche con la possibile partecipazione dell'Azienda Speciale all'assegnazione di fondi dei nuovi programmi comunitari.

Nel corso dell'esercizio 2017, sarà confermata l'intera operatività di collaborazione con la Guardia di Finanza, così come disciplinata dal Protocollo d'Intesa sottoscritto nel 2004.

Limitatamente alla transizione verso un documento strutturato secondo strategie impostate dal Piano Previsionale di Mandato, questa Relazione, similmente a quanto realizzato ogni anno, troverà la sua definizione operativa nella deliberazione che la Giunta Camerale Integrata Fondo Gorizia contestualizzerà con precise poste a bilancio.

La presente Relazione, tuttavia, raccoglie già a questo livello le indicazioni che il decreto legislativo 31 maggio 2011, n. 91 "Disposizioni recanti attuazione dell'articolo 2 della legge 31 dicembre 2009, n. 196, in materia di adeguamento ed armonizzazione dei sistemi contabili" fornisce in particolare con l'articolo 19, laddove si specifica che:

"1. Le amministrazioni pubbliche, contestualmente al bilancio di previsione ed al bilancio consuntivo, presentano un documento denominato 'Piano degli indicatori e risultati attesi di bilancio' di seguito denominato 'Piano', al fine di illustrare gli obiettivi della spesa, misurarne i risultati e monitorarne l'effettivo andamento in termini di servizi forniti e di intervalli realizzati.

2. Il Piano illustra il contenuto di ciascun programma di spesa ed espone informazioni sintetiche relativi ai principali obiettivi da realizzare con riferimento agli stessi programmi del bilancio per il triennio della programmazione finanziaria, e riporta gli indicatori individuati per quantificare tali obiettivi, nonché la misurazione annuale degli stessi indicatori per monitorare i risultati conseguiti.

3. Il Piano è coerente con il sistema di obiettivi ed indicatori adottati da ciascuna amministrazione ai sensi del decreto legislativo 27 ottobre 2009, n. 150, e, per le amministrazioni centrali dello Stato, corrisponde alle note integrative disciplinate dall'articolo 21, comma 11, lettera a), e dall'articolo 35, comma 2, della legge 31 dicembre 2009, n. 196.

4. Al fine di assicurare il consolidamento e la confrontabilità degli indicatori di risultato, le amministrazioni vigilanti definiscono, per le amministrazioni pubbliche di loro competenza, comprese le unità locali di cui all'articolo 1, comma 1, lettera b), il sistema minimo di indicatori di risultato che ciascuna amministrazione ed unità locale deve inserire nel proprio Piano. Tale sistema minimo è stabilito con decreto del Ministro competente d'intesa con il Ministro



Gestione Fondo  
Gorizia

Camera di Commercio Venezia Giulia

dell'economia e delle finanze, da adottare ai sensi dell'articolo 17, comma 3, della legge 23 agosto 1988, n. 400".



## PIANO DEGLI INDICATORI E RISULTATI ATTESI DI BILANCIO

Missione 011

Competitività e sviluppo delle imprese

Programma 005

Regolamentazione, incentivazione dei settori imprenditoriali, riassetto industriali, sperimentazione tecnologica, lotta alla contraffazione, tutela della proprietà industriale

- consolidare le forme di intervento "tradizionali" del Fondo Gorizia.

INDICATORE: numero dei bandi da realizzare.

RISULTATO ATTESO: almeno 10.

- sostenere la filiera dell'aeronautica.

INDICATORE: numero dei bandi da realizzare.

RISULTATO ATTESO: almeno 1.

- sostenere la filiera della nautica.

INDICATORE: numero dei bandi da realizzare.

RISULTATO ATTESO: almeno 1.

- rafforzare ulteriormente la filiera di sostegno al credito che vede coinvolti la Regione, la Camera di Commercio e il Confidi.

INDICATORE: numero degli interventi da realizzare.

RISULTATO ATTESO: almeno 1.

- implementare le azioni a favore dell'innovazione in agricoltura.

INDICATORE: numero degli interventi da realizzare.

RISULTATO ATTESO: almeno 1.





*Fatte salve le linee programmatiche di intervento ipotizzate, che potranno trovare concretezza una volta risolte le incertezze economiche allo stato attuale presenti, nel rispetto dell'art. 7 del DPR 254/2005, e che si svilupperanno in analogia con le fasi del processo pianificatorio adottate già lo scorso anno, che prevedono che alla presente relazione segua una specificazione delle risorse e dei programmi da parte della Giunta Camerale Integrata, di seguito vengono illustrate nel dettaglio le informazioni sugli importi contenuti nelle voci di provento e onere del preventivo economico, unitamente alla individuazione delle risorse da utilizzarsi per dare attuazione alle linee programmatiche individuate.*

## GESTIONE CORRENTE

Per quanto riguarda la gestione corrente, la stessa è suddivisa in:

A - proventi correnti con 5 voci di ricavi.

B - oneri correnti con 4 voci di oneri.

### A) PROVENTI CORRENTI

1) *Diritto annuale*: non è stato previsto **alcun provento**, non essendo imputabile il diritto annuale alla gestione/Fondo Gorizia.

2) *Diritti di segreteria*: è stato previsto un provento pari ad **€ 4.000,00** per diritti di segreteria sulle istanze che verranno presentate.

La previsione del pre-consuntivo 2016 assegna a tale voce l'importo di **€ 4.500,00**.

3) *Contributi, trasferimenti e altre entrate*: non sono previsti, per le motivazioni in premessa, contributi per trasferimento da parte dello Stato sulla Legge 26/86, né della Regione FVG. In una proiezione triennale di spesa, la legge finanziaria statale non prevede, infatti già da anni, il rifinanziamento della legge 26/86, mentre, per quanto concerne la legge finanziaria regionale che assegnava un contributo al Fondo Gorizia, in luogo dei diritti di prelievo applicati sui consumi dei prodotti petroliferi di Zona Franca, non è ipotizzabile, allo stato attuale dell'iter legislativo della stessa, alcuna somma.

La previsione del pre-consuntivo 2016 assegna a tale posta un provento pari a **€ 0,00**.

### B) ONERI CORRENTI

- Per quanto riguarda gli oneri correnti si evidenzia che, come per l'esercizio 2016, vengono poste a carico del Fondo tutte le spese di personale e di funzionamento dello strumento agevolativo, giusta disposizione L.R. n. 30/07.

Tali spese per il personale che presta la propria opera a favore del Fondo che, sostenute dall'ente camerale, saranno addebitate alla fine dell'esercizio, vengono quantificate provvisoriamente in **€ 160.000,00**. La previsione del pre-consuntivo 2016 assegna a tale posta un costo pari ad **€ 160.000,00**. Nel corso del 2017, ci potrebbe essere un aumento di spesa dovuto al rinnovo contrattuale.

- Le spese di funzionamento, che comprendono oneri legali, spese per consulenti ed esperti, spese per organi istituzionali, rimborsi spese condominiali, bolli e commissioni, ritenute fiscali su c/c, vengono quantificate in **€ 73.500,00**. La previsione del pre-consuntivo 2016 assegna a tale posta l'importo di **€ 135.934,80**. La differenza trova giustificazione nel fatto che la nuova gara di tesoreria non



prevede, allo stato attuale, un tasso tale da far maturare interessi sui quali operare la ritenuta fiscale. Motivo per cui le spese vengono ridotte.

- Gli oneri relativi agli interventi economici vengono quantificati in **€ 7.620.788,80** e comprendono tutti i finanziamenti di cui alla L. 700/75 e alla L. 26/86, a favore di pubblici o privati, che si presume, al momento, di assegnare nel corso del 2017. Tale ammontare comprende anche il contributo a pareggio di bilancio del preventivo economico dell'Azienda Speciale Zona Franca. Il pre-consuntivo 2016 assegna a tale voce l'importo di **€ 7.509.060,00**. Comprende tutti i contributi che, si presume, verranno concessi fino alla data di chiusura del bilancio, oltre ai contributi per i quali è già stato consegnato un apposito rendiconto consuntivo.

### C) GESTIONE FINANZIARIA

10) *Proventi finanziari*: in tale voce sono stati inseriti i ricavi relativi a interessi su c/c bancari o altri interessi attivi che si presume, prudenzialmente, di percepire nel corso del 2017; preventivamente si quantificano in **€ 2.000,00**. Il pre-consuntivo 2016 riporta la cifra di **€ 252.050,00** che deriva sia da interessi attivi su c/c bancario che da interessi attivi su mutui. Anche in questo caso, la differenza trova giustificazione nel fatto che la nuova gara di tesoreria non prevede, allo stato attuale, un tasso di interesse tale da far maturare entrate.

11) *Oneri finanziari*: viene prevista la somma di **€ 0,00** per oneri finanziari. Il 2016 riporta la cifra di **€ 0,00** come preconsuntivo.

### D) GESTIONE STRAORDINARIA

12) *Proventi straordinari*: comprende i proventi che si presume saranno rilevati nell'esercizio 2017 pari a **€ 50.000,00** per revocche di contributi erogati negli anni precedenti. Il preconsuntivo riporta la cifra di **€ 300.000,00**, corrispondenti alle revocche di contributi pregressi, quote restituite per contributi inutilizzati o rinunce di contributi da parte di imprese.


Per quanto attiene la voce oneri straordinari nel preventivo sono cautelativamente inserite poste pari ad **€ 50.000,00** per sopravvenienze passive previste. Il preconsuntivo riporta un importo pari a **€ 10.000,00** in quanto si sono riscontrate sopravvenienze passive nell'esercizio 2016, relative a costi degli esercizi precedenti non quantificati.



Le risultanze finali del bilancio per l'esercizio 2017 pareggiano nei seguenti importi complessivi:

<b>Totale proventi correnti</b>	<b>+</b>	<b>€</b>	<b>4.000,00</b>
<b>Totale oneri correnti</b>	<b>-</b>	<b>€</b>	<b><u>7.854.288,80</u></b>
<b>Risultato della gestione corrente</b>	<b>-</b>	<b>€</b>	<b>7.850.288,80</b>
<b>Risultato gestione finanziaria</b>	<b>+</b>	<b>€</b>	<b>2.000,00</b>
<b>Risultato gestione straordinaria</b>		<b>€</b>	<b><u>0,00</u></b>
<b>Disavanzo economico</b>		<b>€</b>	<b>7.848.288,80</b>

Tale disavanzo che trova spiegazione nella premessa, sarà ripianato con quota parte degli avanzi patrimonializzati risultanti dall'ultimo bilancio d'esercizio approvato così come previsto dall'art. 2 comma 2 del D.P.R. 02.11.2005 n. 254 e dalla circolare ministeriale n. 3612 dd. 26.07.2007.

**Il Presidente**  
  
**Comm. Antonio Paoletti**

**CAMERA DI COMMERCIO INDUSTRIA ARTIGIANATO ED AGRICOLTURA DI  
GORIZIA**

***FONDO GORIZIA DI CUI ALLA LEGGE 700/75***

**BILANCIO PREVENTIVO PER L'ESERCIZIO 2017**

**Relazione del Collegio dei Revisori dei conti al Preventivo economico ex art. 7  
DPR 254/2005**

Signori componenti la Giunta Camerale Integrata del Fondo Gorizia,

il Collegio dei Revisori del Fondo Gorizia, nelle persone del dott. Nicola Cicchitti, del dott. Joram Bassan, si è riunito in data 14.12.2016 alle ore 15.00 per esaminare il Preventivo Economico, predisposto ex art. 6 del DPR 254 del 2 novembre 2005, al fine di redigere il parere previsto dall'art. 17, punti 4 e 5, della Legge 29.12.1993 n. 580 che disciplina la gestione patrimoniale e finanziaria del Fondo Gorizia. La Rag. Ave Chinetti risulta assente giustificata.

Visto il decreto 27.3.2013 e le successive istruzioni operative emanate dal Ministero dello Sviluppo Economico con circolare Prot. N. 148213 del 12.09.2013 nella quale è previsto che entro il termine del 31.12.2016 le camere di commercio, di conseguenza il Fondo Gorizia, debbano approvare i seguenti documenti:

1. Il budget economico pluriennale redatto secondo lo schema allegato 1) al decreto 27 marzo 2013 e definito su base triennale (all. n. 1)
2. Il preventivo economico, ai sensi dell'articolo 6 del D.P.R. n. 254/2005, e redatto secondo lo schema dell'allegato A ad D.P.R. medesimo;
3. Il budget economico annuale redatto secondo lo schema allegato 1) al decreto 27 marzo 2013 (all. n. 2);
4. Il budget direzionale redatto secondo lo schema allegato B al D.P.R. n. 254/2005 (previsto dall'articolo 8 del medesimo regolamento);
5. Il prospetto delle previsioni di entrata e delle previsioni di spesa complessiva articolato per missioni e programmi, ai sensi dell'articolo 9, comma 3, del decreto 27 marzo 2013 (all. n. 3);
6. Il piano degli indicatori e dei risultati attesi di bilancio redatto ai sensi dell'articolo 19 del d.lgs. n. 91/2011 e secondo le linee guida definite con decreto del Presidente del Consiglio dei ministri 18 settembre 2012.

La relazione al Preventivo Economico evidenzia, con precisione, le fonti di copertura del piano degli investimenti, di cui all'allegato "A".

Il Collegio, constatato che il documento contabile si basa su dati determinati con criteri di competenza economica e di assoluta prudenza;

vista la necessità di procedere all'approvazione del Preventivo Economico a termini di legge;

rilevato che il documento contabile chiude con un disavanzo;

vista la circolare n. 3612, del 26.07.2007, e l'art. 2, comma 2, del D.P.R. 254, del 02.11.2005, che prevede la possibilità di conseguire il pareggio di bilancio

“...anche mediante l'utilizzo degli avanzi patrimonializzati risultanti dall'ultimo bilancio di esercizio approvato”;

considerato che il bilancio d'esercizio 2016 dimostra avanzi patrimonializzati adeguati alla copertura del disavanzo;

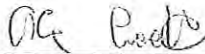
esprime parere favorevole all'approvazione del Preventivo Economico 2017, che riassume nei seguenti dati di riepilogo:

<u>Gestione corrente</u>		
Totale proventi correnti	€	4.000,00
Totale oneri correnti	€	7.854.288,80
<u>Risultato della gestione corrente</u>	€	-7.850.288,80
<u>Risultato della gestione finanziaria</u>	€	2.000,00
<u>Risultato della gestione straordinaria</u>	€	0,00
Disavanzo economico d'esercizio	€	7.848.288,80

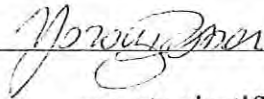
La seduta termina alle ore 15.30 .

### Il Collegio dei Revisori

Dott. Nicola Cicchitti



Dott. Joram Bassan



Rag. Ave Chinetti

assente giustificata